

Drezurní úloha FEI spřežení č. 1 2010

CAI – B

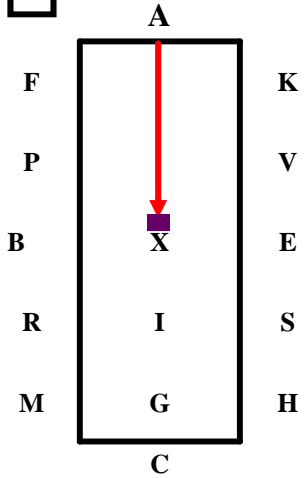
JEDNOSPŘEŽÍ A DVOJSPŘEŽÍ

č		Cvik	Hodnocení	Známka	Poznámka
1.	A-X X	Pracovní klus Stát, pozdrav	Přímost , přechod do zastavení Nehybnost		
2.	XCR R-P PADX	Pracovní klus Od stěny ke stěně 10m Pracovní klus	Přechod do pracovního klusu Rytmus, tempo, kmih, ohnutí, přesnost		
3.	X XCM	Pracovní klus kruh vlevo 20m Pracovní klus	Rytmus, tempo, ohnutí, kmih, přesnost		
4.	M-E	Uvolněný krok	Přechod do kroku, kvalita kroků, uvolněnost, prostornost		
5.	EKAD X	Pracovní klus	Přechod do pracovního klusu, rytmus,tempo, kmih, ohnutí		
6.	X XCHS	Pracovní klus, kruh vpravo 20m Pracovní klus	Rytmus, tempo, ohnutí, kmih, přesnost		
7.	S-I I-R	Pracovní klus, půlkruh vlevo 20m Půlkruh vpravo 20m	Rytmus, kmih, ohnutí, přímost na středové linii v I, přesnost		
8.	RXV V-A	Střední klus Pracovní klus	Přechod, kmih, rytmus, rovnováha, lehkost		
9.	A-X	Pracovní klus Vlnovka 2 oblouky	Přesnost, rytmus, tempo, ohnutí, kmih		
10.	X	Stát 8 sekund	Přechod do zastavení, nehybnost		
11.	X	3-4 kroky zpět	Přechod do couvání, kvalita kroků, přijetí kontaktu, přechod do pracovního klusu		
12.	XBR RGS	Pracovní klus Střední klus, půlkruh vlevo 40m	Rytmus, ohnutí, přechod do středního kusu, kmih, rovnováha, lehkost		
13.	S-E E-F	Pracovní klus Uvolněný krok	Přechod, rytmus, ohnutí, kvalita kroků, uvolněnost, prostornost		
14.	FAK KXM	Pracovní klus Střední klus	Přechod, rytmus, ohnutí, kmih, rovnováha, lehkost		
15.	MCE ELB	Pracovní klus 40m půlkruh vlevo, koně na linii nechat prodloužit rámeč	Přechod do pracovního klusu, tempo, uvolněnost Před B zpět na opratě		
16.	B-X XFAD	Pracovní klus, půlkruh vlevo 20m Pracovní klus	Rytmus, tempo, ohnutí, kmih		
17.	D-G	Střední klus	Přechod do středního klusu, rytmus, kmih, přímost		
18.	G	Stát -pozdrav	Přechod do zastavení, nehybnost		
19.		CHODY	Pravidelnost, uvolněnost, kvalita kroků		
20.		KMIH	Pohyb vpřed, práce přes hřbet		
21.		POSLUŠNOST A LEHKOST	Přijímání pomůcek s chutí a bez odporu. Správnost ohnutí, Uvolněnost, přijímání udidla.		
22.		SOUTĚŽÍČÍ	Používání pomůcek, ovládání opratí a biče, sed na kozlíku, přesnost provádění figur		
23.		PEZENTACE	Vzhled soutěžícího a spolujezdce, čistota, zdraví a sladění, kondice koní a stav postrojů a vozu.		

Maximální počet bodů: 230

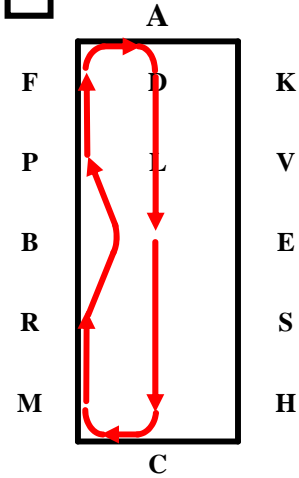
Koeficient: 0,696

1



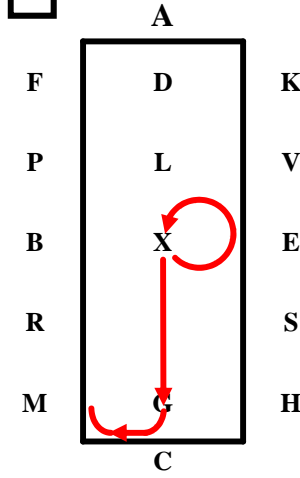
AXEnter Working Trot
X.....Halt...Salute.

2



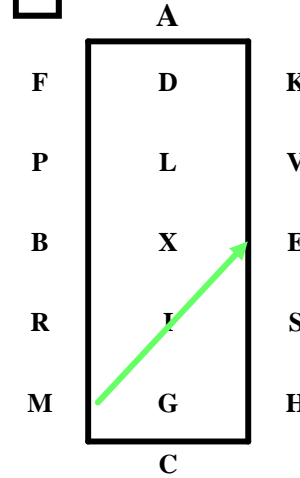
XCRWorking Trot.
R – P....10 m Deviation.
PADX...Working Trot.

3



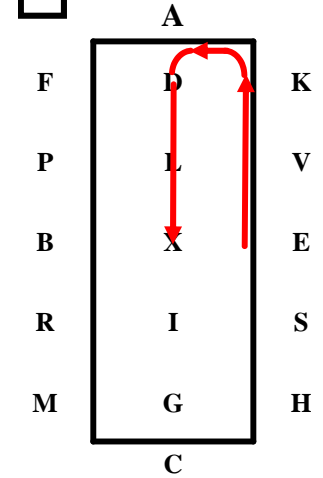
X Working Trot
 circle left 20 m.
XCM .. Working Trot.

4



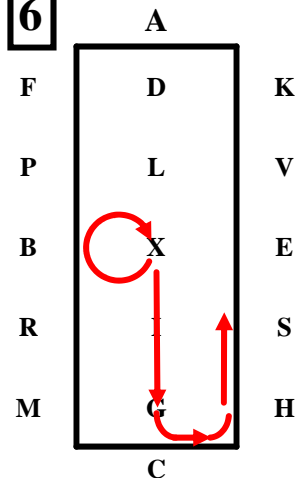
M - E ...Free Walk.

5



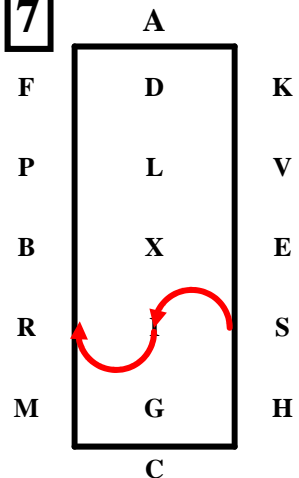
EKADX ...Working Trot.

6



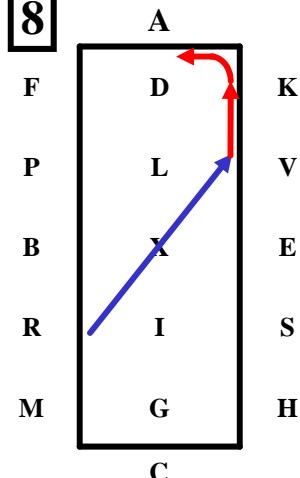
XWorking Trot circle
 right 20m.
XCHS...Working Trot.

7



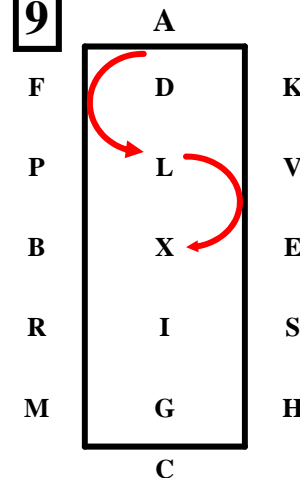
S - I ..Working Trot. Half
 circle left 20 m.
I – R....Half circle right 20 m.

8



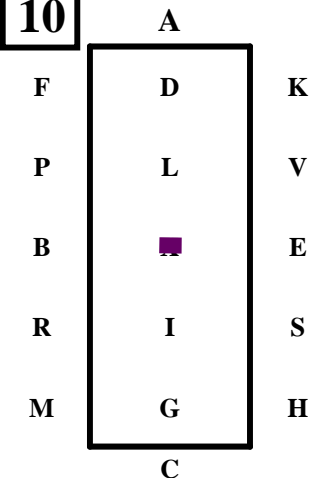
RXV Medium Trot.
V - A Working Trot.

9

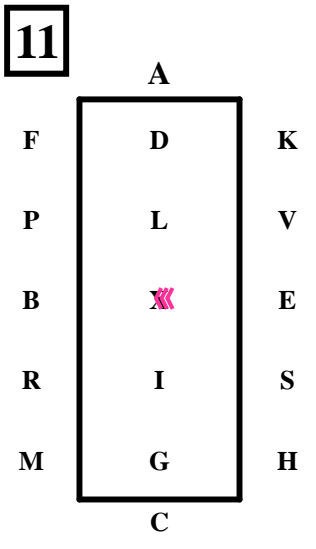


A - X...Working Trot.
 2 Loop Serpentine

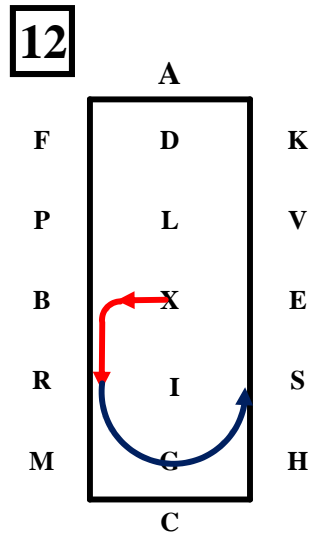
10



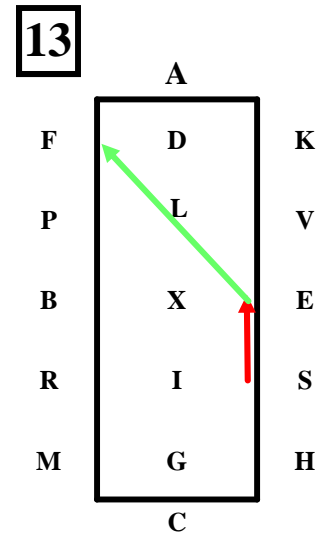
XHalt 8 seconds



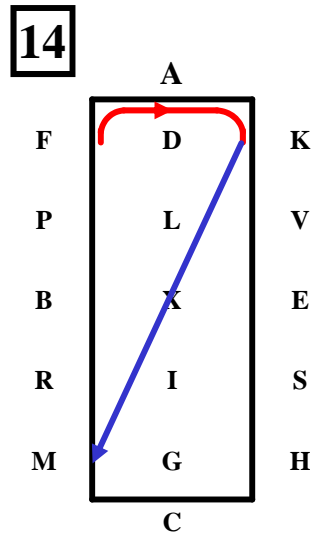
X ...Rein Back 3 – 4 Steps.



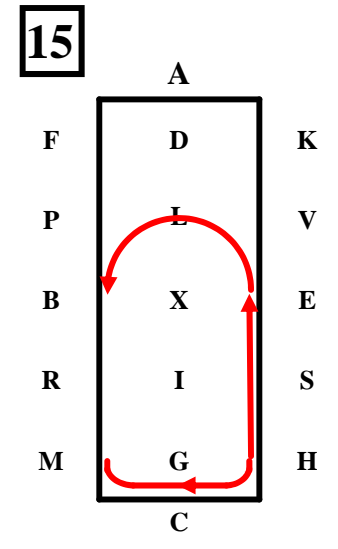
XBR ...Working Trot.
RGS ...Medium Trot.
 40m half circle left



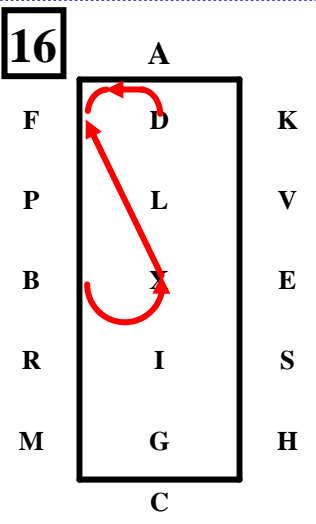
S - E Working Trot.
E - F.....Free Walk.



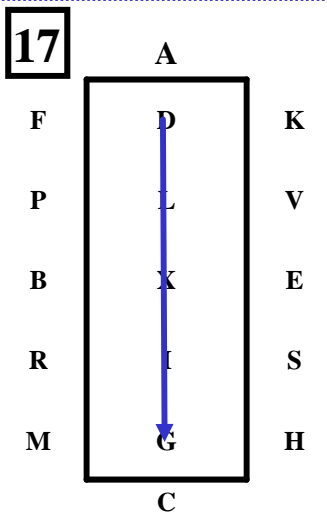
FAK ...Working Trot.
KXMMedium Trot.



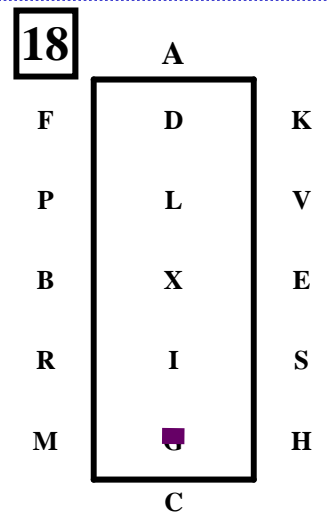
MCE ...Working Trot.
ELB40m half circle left
 Horse stretching frame.



B - X ...Working Trot, half circle 20 m left.
XFAD ...Working Trot.



D - G ...Medium Trot.



G Halt.... Salute.
 Leave the arena at Working Trot.

Colour Code Halt Walk Working Trot Medium Trot Rein back

